


Det Økologiske Råd
Kompagnistræde 22, 3. forh.
1208 København K
CVR-nr. 15 42 83 76

Årsrapport 2018

28. regnskabsår

Årsrapporten er fremlagt og godkendt
på foreningens ordinære generalforsamling
den 25/4 2019



Dirigent

Indholdsfortegnelse

	side
Påtegning	
Ledelsespåtegning	2
Den uafhængige revisors revisionspåtegning	3
Ledelsesberetning	
Foreningsoplysninger	6
Ledelsesberetning	7
Årsregnskab	
Regnskabspraksis	9
Resultatopgørelse 1. januar - 31. december	11
Balance 31. december	12
Noter	14

Ledelsespåtegning

Ledelsen har dags dato aflagt årsrapporten for Det Økologiske Råd for regnskabsåret 1. januar - 31. december 2018.

Årsrapporten er aflagt i overensstemmelse med Årsregnskabsloven og foreningens vedtægter.

Det er vor opfattelse, at årsregnskabet giver et retvisende billede af foreningens aktiver, passiver og finansielle stilling pr. 31. december 2018 samt af resultatet af foreningens aktivitet for regnskabsåret 1. januar - 31. december 2018.

Ledelsesberetningen indeholder efter vor opfattelse en retvisende redegørelse for de forhold, beretningen omhandler.

Vi kan tillige oplyse, at ingen af foreningens aktiver er pantsat eller behæftet med ejendomsforhold ud over de i årsrapporten anførte, og at der ikke påhviler foreningen eventalforpligtelser, som ikke fremgår af årsregnskabet.

København, den 2. april 2019

Direktør



Claus Ekman


Forretningsudvalg



Claus Ekman



Peter Bach



Tue Damsø



Susanne Kühn

Den uafhængige revisors revisionspåtegning

Til ledelsen i Det Økologiske Råd

Konklusion

Vi har revideret årsregnskabet for Det Økologiske Råd for regnskabsåret 1. januar - 31. december 2018, der omfatter resultatopgørelse, balance og noter, herunder anvendt regnskabspraksis. Årsregnskabet udarbejdes efter Årsregnskabsloven.

Det er vores opfattelse, at årsregnskabet giver et retvisende billede af foreningens aktiver, passiver og finansielle stilling 31. december 2018 samt af resultatet af foreningens aktiviteter for regnskabsåret 1. januar - 31. december 2018 i overensstemmelse med Årsregnskabsloven.

Grundlag for konklusion

Vi har udført vores revision i overensstemmelse med internationale standarder om revision og de yderligere krav, der er gældende i Danmark. Vores ansvar ifølge disse standarder og krav er nærmere beskrevet i revisionspåtegningens afsnit "Revisors ansvar for revisionen af årsregnskabet". Vi er uafhængige af foreningen i overensstemmelse med internationale etiske regler for revisorer (IESBA's Etiske regler) og de yderligere krav, der er gældende i Danmark, ligesom vi har opfyldt vores øvrige etiske forpligtelser i henhold til disse regler og krav. Det er vores opfattelse, at det opnåede revisionsbevis er tilstrækkeligt og egnet som grundlag for vores konklusion.

Ledelsens ansvar for årsregnskabet

Ledelsen har ansvaret for udarbejdelsen af et årsregnskab, der giver et retvisende billede i overensstemmelse med Årsregnskabsloven. Ledelsen har endvidere ansvaret for den interne kontrol, som ledelsen anser nødvendig for at udarbejde et årsregnskab uden væsentlig fejlinformation, uanset om denne skyldes besvigelser eller fejl.

Ved udarbejdelsen af årsregnskabet er ledelsen ansvarlig for at vurdere foreningens evne til at fortsætte driften; at oplyse om forhold vedrørende fortsat drift, hvor dette er relevant; samt at udarbejde årsregnskabet på grundlag af regnskabsprincippet om fortsat drift, medmindre ledelsen enten har til hensigt at likvidere foreningen, indstille driften eller ikke har andet realistisk alternativ end at gøre dette.

Revisors ansvar for revisionen af årsregnskabet

Vores mål er at opnå høj grad af sikkerhed for, om årsregnskabet som helhed er uden væsentlig fejlinformation, uanset om denne skyldes besvigelser eller fejl, og at afgive en revisionspåtegning med en konklusion. Høj grad af sikkerhed er et højt niveau af sikkerhed, men er ikke en garanti for, at en revision, der udføres i overensstemmelse med internationale standarder om revision og de yderligere krav, der er gældende i Danmark, altid vil afdække væsentlig fejlinformation, når sådan findes. Fejlinformationer kan opstå som følge af besvigelser eller fejl og kan betragtes som væsentlige, hvis det med rimelighed kan forventes, at de enkeltvis eller samlet har indflydelse på de økonomiske beslutninger, som regnskabsbrugerne træffer på grundlag af årsregnskabet.

Den uafhængige revisors revisionspåtegning - fortsat

Revisors ansvar for revisionen af årsregnskabet - fortsat

Som led i en revision, der udføres i overensstemmelse med internationale standarder om revision og de yderligere krav, der er gældende i Danmark, foretager vi faglige vurderinger og opretholder professionel skepsis under revisionen. Herudover:

- Identificerer og vurderer vi risikoen for væsentlig fejlinformation i årsregnskabet, uanset om denne skyldes besvigelser eller fejl, udformer og udfører revisionshandlinger som reaktion på disse risici samt opnår revisionsbevis, der er tilstrækkeligt og egnet til at danne grundlag for vores konklusion. Risikoen for ikke at opdage væsentlig fejlinformation forårsaget af besvigelser er højere end ved væsentlig fejlinformation forårsaget af fejl, idet besvigelser kan omfatte sammensværgelser, dokumentfalsk, bevidste udeladelser, vildledning eller til-sidesættelse af intern kontrol.
- Opnår vi forståelse af den interne kontrol med relevans for revisionen for at kunne udforme revisionshandlinger, der er passende efter omstændighederne, men ikke for at kunne udtrykke en konklusion om effektiviteten af foreningens interne kontrol.
- Tager vi stilling til, om den regnskabspraksis, som er anvendt af ledelsen, er passende, samt om de regnskabsmæssige skøn og tilknyttede oplysninger, som ledelsen har udarbejdet, er rimelige.
- Konkluderer vi, om ledelsens udarbejdelse af årsregnskabet på grundlag af regnskabsprincippet om fortsat drift er passende, samt om der på grundlag af det opnåede revisionsbevis er væsentlig usikkerhed forbundet med begivenheder eller forhold, der kan skabe betydelig tvivl om foreningens evne til at fortsætte driften. Hvis vi konkluderer, at der er en væsentlig usikkerhed, skal vi i vores revisionspåtegning gøre opmærksom på oplysninger herom i årsregnskabet eller, hvis sådanne oplysninger ikke er tilstrækkelige, modificere vores konklusion. Vores konklusioner er baseret på det revisionsbevis, der er opnået frem til datoen for vores revisionspåtegning. Fremtidige begivenheder eller forhold kan dog medføre, at foreningen ikke længere kan fortsætte driften.
- Tager vi stilling til den samlede præsentation, struktur og indhold af årsregnskabet, herunder noteoplysningerne, samt om årsregnskabet afspejler de underliggende transaktioner og begivenheder på en sådan måde, at der gives et retvisende billede heraf.

Vi kommunikerer med den øverste ledelse om blandt andet det planlagte omfang og den tidsmæssige placering af revisionen samt betydelige revisionsmæssige observationer, herunder eventuelle betydelige mangler i intern kontrol, som vi identificerer under revisionen.

Den uafhængige revisors revisionspåtegning - fortsat

Udtalelse om ledelsesberetningen

Ledelsen er ansvarlig for ledelsesberetningen.

Vores konklusion om årsregnskabet omfatter ikke ledelsesberetningen, og vi udtrykker ingen form for konklusion med sikkerhed om ledelsesberetningen.


I tilknytning til vores revision af årsregnskabet er det vores ansvar at læse ledelsesberetningen og i den forbindelse overveje, om ledelsesberetningen er væsentligt inkonsistent med årsregnskabet eller vores viden opnået ved revisionen eller på anden måde synes at indeholde væsentlig fejl-information.

Vores ansvar er derudover at overveje, om ledelsesberetningen indeholder krævede oplysninger i henhold til Årsregnskabslovens regler.

Baseret på det udførte arbejde er det vores opfattelse, at ledelsesberetningen er i overensstemmelse med årsregnskabet og er udarbejdet i overensstemmelse med kravene i Årsregnskabsloven. Vi har ikke fundet væsentlig fejlinformation i ledelsesberetningen.

Roskilde, den 2. april 2019

Trekroner Revision A/S
Statsautoriserede Revisorer
CVR-nr.: 28 99 13 55



Michael Plæhn
Statsautoriseret revisor
MNE-nr.: mne34455

Foreningsoplysninger

Foreningen

Det Økologiske Råd
Kompagnistræde 22, 3. forh.
1208 København K

Telefon: 33 15 09 77

Hjemmeside: www.ecocouncil.dk

CVR-nr.: 15 42 83 76

Hjemsted: København

Regnskabsår: 1. januar - 31. december

Forretningsudvalg

Claus Ekman
Peter Bach
Tue Damsø
Susanne Kühn

Direktør

Claus Ekman

Revision

Trekroner Revision A/S
Statsautoriserede Revisorer
Universitetsparken 2
4000 Roskilde

Bankforbindelse

Merkur - Den Almennyttige Andelskasse

Ledelsesberetning

Hovedaktiviteter

Det Økologiske Råd er en forening, som har til formål at fremme en bæredygtig udvikling til gavn for de fremtidige generationer. Foreningens fokus er udviklingen og fremme af miljømæssig bæredygtige løsninger, hvor der også er fokus på social og økonomisk retfærdighed samt menneskelig trivsel på nationalt og globalt plan. Det Økologiske Råd er uafhængigt af privatøkonomiske og organisatoriske interesser og er uden partipolitiske bindinger.

Udviklingen i aktiviteter

I 2018 har Det Økologiske Råds sekretariat arbejdet inden for især følgende områder

- Energi og klima. Der har særligt været fokus på det danske energisystem og forbrug, herunder på bygninger, små og mellemstore virksomheder, energimærkning, ecodesign, biomasse, varmepumper, solceller og anden vedvarende energi.
- Kemikalier, plastik og cirkulær økonomi. EU's kemikaliepolitik (REACH), herunder hormonforstyrrende stoffer, plastikforurening og erstatning af farlige stoffer.
- Landbrug. Næringsstoffer (fosfor), klima, pesticider samt EU's landbrugspolitik.
- Transport og luftforurening. Luftforurening og CO₂-udledning fra vejtransport, skibe og brændefyring
- Tværgående projekter inden for klima og miljøområdet, herunder med fokus på indeklima i daginstitutioner.

Hoveddelen af Det Økologiske Råds arbejde har ophæng i konkrete eksternt finansierede projekter inden for de ovennævnte områder.

Det Økologiske Råd har derudover udgivet medlemsbladet Global Økologi, afholdt offentlige møder, produceret små film, udgivet artikler og publikationer, deltaget i den offentlige debat (både i radio, tv og aviser) og holdt foredrag. Rådet har også bidraget til arbejdet i en række danske og europæiske paraplyorganisationer, især 92-gruppen, European Environmental Bureau, Climate Action Network og Transport and Environment.

2018 endte med et overskud på kr. 70.094, hvilket er en klar forbedring ift. 2017, hvor overskuddet var kr. 5.207. Omsætningen var 16% højere i 2018 med kr. 8.365.233 imod kr. 7.219.338 i 2017. Det har samtidig givet et noget større projektoverhead på i alt kr. 1,6 mio. (imod kr. 1,2 mio. i 2017). Til gengæld er sekretariatets driftsomkostninger steget med godt kr. 80.000, hvilket primært skyldes omkostninger ifm. med ny sekretariatsleder samt øgede udgifter til kommunikation/medlemshvervning, herunder kurser.

Driften af Det Økologiske Råds sekretariat og udgivelsen af Global Økologi betales dels af overhead fra projekter og dels via indtægter fra medlemmer, gaver, tilskud m.m. I 2018 kom 78% af indtægter i rådet fra overhead - i 2017 var det 74%.

Ledelsesberetning - fortsat

Udviklingen i aktiviteter - fortsat

Medlemskontingenter og støttebidrag stod for 19% af de samlede indtægter. Beløbet er 9% større end i 2017. Det skyldes primært kontingentstigningen i 2018. Samlet set er medlemstallet og støttebidragene forblevet omtrentligt stabilt de seneste år.

Personalet udgjorde i 2018 knap 11 årsværk. Det består i 2018 af en direktør (37 timer/uge), en sekretær/webmaster (26 timer/uge), en regnskabsmedarbejder (18 timer/uge), en lønadministrator (2 timer/måned), en redaktør (ca. 220 timer pr. blad), en kommunikationsmedarbejder (ca. 23 timer/uge), ca. 10 projektmedarbejdere med varierende arbejdstid, to studerende med (ca. 15 timer/uge) og en frivillig. 83% af lønnen var direkte projektfinansieret mens 17% var betalt gennem drift (herunder arbejdet med Global Økologi). De nævnte lønninger til administration, generelt informationsarbejde og ledelse samt timer til projektansøgninger indgår under ”Administrative personaleomkostninger”, mens projektarbejdet indgår under ”Projektudgifter”.

Udsigterne for 2019 og de kommende år

Bevillingen fra Energifonden vil fortsat være på kr. 3. mio. i 2019 og 2020. Derudover bidrager en række projekter med midler til 2019 og i mindre grad til 2020. Af de større kan nævnes projekterne Grøn Omstilling, Indeklima i daginstitutioner samt Klimarejsen og Plastik. Der er også ansøgt om et par yderligere væsentlige projekter. Budgettet for 2019 tegner således godt, med en opretholdelse af aktivitetsniveau svarende til eller højere end i 2018. Der budgetteres også med et overskud, der dog forventes at blive investeret i nye interne systemer, arbejdet med en klarere branding af Det Økologiske Råd og medlemshvervning. Disse investeringer kan medføre, at der vil blive trukket på egenkapitalen. I 2020 mangler der stadig en del projekter til at nå 2019-niveauet. I 2021 vil Det Økologiske Råd være i en ny og vanskelig økonomisk situation, idet både bevillingen fra Energifonden og de nuværende flerårige projekter fra Velux bortfalder.

Begivenheder efter regnskabsårets afslutning

Der er kommet flere nye projekter, som væsentligt forbedrer udsigterne for 2019. Herudover er der ikke indtruffet begivenheder, som væsentligt vil kunne påvirke foreningens finansielle stilling.

Regnskabspraksis

Årsregnskabet aflægges efter Årsregnskabslovens regnskabsklasse A.

Opstilling af årsregnskabet er tilpasset til foreningens særlige karakter og afviger derfor en del fra Årsregnskabslovens opstillingsskema. Tilpasningen er sket under hensyntagen til pligten hertil, jf. Årsregnskabslovens § 11 samt § 23, stk. 4.

Herudover har foreningen valgt at følge reglerne for klasse B om ledelsesberetningen, jf. Årsregnskabslovens § 77.

Den anvendte regnskabspraksis er uændret i forhold til sidste år.

Generelt om indregning og måling

I resultatopgørelsen indregnes indtægter i takt med, at de indtjenes, herunder indregnes værdireguleringer af finansielle aktiver og forpligtelser. I resultatopgørelsen indregnes ligeledes alle omkostninger, herunder afskrivninger og nedskrivninger.

Aktiver indregnes i balancen, når det er sandsynligt, at fremtidige økonomiske fordele vil tilflyde foreningen, og aktivets værdi kan måles pålideligt.

Forpligtelser indregnes i balancen, når det er sandsynligt, at fremtidige økonomiske fordele vil fragå foreningen, og forpligtelsens værdi kan måles pålideligt.

Ved første indregning måles aktiver og forpligtelser til kostpris. Efterfølgende måles aktiver og forpligtelser som beskrevet for hver enkelt regnskabspost nedenfor.

Visse finansielle aktiver og forpligtelser måles til amortiseret kostpris, hvorved der indregnes en konstant effektiv rente over løbetiden. Amortiseret kostpris opgøres som oprindelig kostpris med fradrag af eventuelle afdrag samt tillæg eller fradrag af den akkumulerede amortisering af forskellen mellem kostprisen og nominelt beløb.

Ved indregning og måling må tages hensyn til forudsigelige tab og risici, der fremkommer inden årsregnskabet aflægges og som be- eller afkræfter forhold, der eksisterede på balancedagen.

Medlemskontingenter

Medlemskontingenter medregnes ud fra faktureringstidspunktet.

Tilskud indtægtsføres på grundlag af modtagne bevillinger. I det omfang modtagne bevillinger ikke kan anvendes i regnskabsåret, helt eller delvis, overføres de ikke udnyttede tilskud til anvendelse i efterfølgende regnskabsår.

Finansielle poster

Finansielle indtægter og omkostninger indregnes i resultatopgørelsen med de beløb, der vedrører regnskabsåret. Finansielle poster omfatter renteindtægter og - rentekomkostninger.

Regnskabspraksis - fortsat

Materielle anlægsaktiver

Driftsmateriel og inventar måles til kostpris med fradrag af akkumulerede afskrivninger.

Kostpris omfatter købspris og omkostninger direkte tilknyttet anskaffelsen.

Der afskrives lineært over aktivernes forventede brugstid, der udgør:

Driftsmateriel og inventar	3-5 år
----------------------------	--------

Aktiver med en kostpris på under kr. 13.500 pr. enhed indregnes som omkostninger i resultatopgørelsen i anskaffelsesåret.

Bøger m.v.

Beholdninger af foreningens udgivelser (bøger, hæfter og lignende) optages ikke i balancen.

Igangværende projekter

Igangværende projekter indregnes og måles efter produktionskriteriet og efter medgået tids- og materialeforbrug opgjort på balancetidspunktet.

Tilgodehavender

Tilgodehavender måles til amortiseret kostpris, der sædvanligvis svarer til nominel værdi. Værdien reduceres med nedskrivning til imødegåelse af forventede tab.

Likvider

Likvider omfatter likvide beholdninger samt kortfristede værdipapirer, der uden hindring kan omsættes til likvide beholdninger, og hvorpå der kun er ubetydelig risiko for værdiændringer.

Gældsforpligtelser

Gældsforpligtelser indregnes til kostpris på tidspunktet for stiftelse af gældsforholdet. Efterfølgende opgøres de til amortiseret kostpris, hvilket for korte og uforrentede gældsforpligtelser samt for variabelt forrentede gældsforpligtelser normalt svarer til den nominelle værdi.

Resultatopgørelse 1. januar - 31. december

Note	2018 kr.	2017 kr.
1 Projektindtægter	5.182.501	3.999.162
2 Projektindtægter, Energifonden	2.727.451	2.788.532
3 Andre driftstilskud	53.026	63.266
Medlemskontingenter og bidrag	387.477	355.816
Forsendelse og salg af materialer	240	920
4 Andre indtægter	14.538	11.642
INDTÆGTER	8.365.233	7.219.338
5 Driftsudgifter	728.552	647.723
6 Rådsmøder	14.190	11.938
7 Projektudgifter	4.316.551	3.490.922
2 Projektudgifter, Energifonden	1.992.300	2.045.129
8 Global økologi	247.204	149.290
BRUTTORESULTAT	1.066.436	874.336
9 Administrative personaleomkostninger	995.019	868.934
RESULTAT FØR FINANSIELLE POSTER	71.417	5.402
Finansielle indtægter	0	0
Finansielle omkostninger	1.323	195
ÅRETS RESULTAT	70.094	5.207

Resultatdisponering

Årets resultatet foreslås af ledelsen overført til den frie egenkapital, som herefter udgør:

Overført fra tidligere år	1.570.328	1.565.121
Årets resultat	70.094	5.207
OVERFØRT TIL NÆSTE ÅR	1.640.422	1.570.328

Balance 31. december**Aktiver**

<u>Note</u>	2018 kr.	2017 kr.
10 Driftsmateriel og inventar	<u>14.707</u>	<u>30.752</u>
Materielle anlægsaktiver	<u>14.707</u>	<u>30.752</u>
ANLÆGSAKTIVER	<u>14.707</u>	<u>30.752</u>
Tilgodehavende kontingenter	46.155	28.255
Huslejedeposita	111.901	111.901
11 Andre tilgodehavender	567.505	484.215
12 Tilgodehavender - igangværende projekter	<u>2.225.698</u>	<u>1.514.944</u>
Tilgodehavender	<u>2.951.259</u>	<u>2.139.315</u>
Likvide beholdninger	<u>627.139</u>	<u>681.437</u>
OMSÆTNINGSAKTIVER	<u>3.578.398</u>	<u>2.820.752</u>
AKTIVER	<u>3.593.105</u>	<u>2.851.504</u>

Balance 31. december**Passiver**

<u>Note</u>	2018 kr.	2017 kr.
Egenkapital primo	1.570.328	1.565.121
Årets resultat	70.094	5.207
13 EGENKAPITAL	<u>1.640.422</u>	<u>1.570.328</u>
14 Modtagne ikke anvendte projektmidler	1.457.317	911.348
Leverandører af varer og tjenesteydelser	356.680	240.039
15 Anden gæld	138.686	129.789
GÆLDSFORPLIGTELSER	<u>1.952.683</u>	<u>1.281.176</u>
PASSIVER	<u>3.593.105</u>	<u>2.851.504</u>
17 Eventualposter m.v.		

Noter

	2018	2017
	kr.	kr.
1 Projektindtægter		
Bjørneklo-bekæmpelse	102.500	100.100
CAN, klimaretssag	269.396	
CWF skibe	187.803	126.963
Diverse	181.248	171.909
ECF trafik	74.698	99.174
ECF skibskonference	0	273
ECF Arctic	315.292	197.492
ECF Vinterpakken	0	135.995
ECF Mads	74.396	0
ECF Nordic	459.752	0
ECF Rebekka	-219	0
Energifonden, EU trafik	236.628	277.889
Energifonden, Grøn Omstilling	520.076	0
ENST, plugin	183.872	0
EU-Nævnet - Pulje B	179.291	231.650
Fredericia Spildevand, biogas	202.234	0
Green Budget Europe	0	34.373
Kemi, EU	0	100.000
Kemi, UVM, Jagten på kemikalierne	0	103.125
Kommune-konference	67.164	149.653
Landbrug og klima	0	50.000
LIFE (Clean Heat)	122.724	282.288
Maritime Fond	77.675	89.150
Nordisk Ministerråd, Reparation	0	32.150
Nordisk Ministerråd, Cirkulær Økonomi	165.277	0
One Planet	176.954	0
Realdania, Daginstitutionsprojekt	1.066.786	208.910
Rockwool, vinterpakke	0	50.000
Shipping konference	0	192.417
Trafikstyrelsen, Fremtidens Mobilister	0	4.822
Energistyrelsen, elbil-projekt	0	198.392
T&E	1.764	67.415
Velux, landbrug	380.987	650.222
Velux, plastic	136.203	407.300
Østerbro Skibe	0	37.500
	<u>5.182.501</u>	<u>3.999.162</u>

Noter

	2018 kr.	2017 kr.
2 Energifonden		
Energisparepuljen er omlagt til Energifonden, hvorfra der er bevilget tilskud for 2018 med et samlet budget på kr. 3 mio. Der er ligeledes bevilget tilskud for 2019.		
Projektindtægter	2.727.451	2.788.532
Lønninger	1.837.877	1.871.009
Rejser	52.815	78.527
Deltagelse i konferencer og kurser	31.499	32.435
Telefon/IT - projekter	40	0
Småanskaffelser - projekter	7.864	0
Mødeudgifter - projekter	668	1.793
Gaver - projekter	1.272	318
Medlemskab/abonnement - projekter	32.270	31.580
Annoncer/markedsføring - projekter	19.995	2.280
Afholdelse af seminar/konference	0	19.187
Revision	8.000	8.000
Projektudgifter i alt	1.992.300	2.045.129
Projektresultat	735.151	743.403
3 Andre driftstilskud		
Kulturministeriet, driftstilskud	53.026	53.336
KUM-tilskud	0	9.930
	53.026	63.266
4 Andre indtægter		
Andre indtægter	14.538	11.642
	14.538	11.642

Noter

	2018	2017
	kr.	kr.
5 Driftsudgifter		
Husleje	255.704	237.944
Husleje exoffice	4.200	0
Forbrugsudgifter	9.669	11.086
Vedligeholdelse	26.017	20.812
Forsikringer	27.094	25.566
Telefon og internet	42.760	54.692
IT, mail og hosting	43.703	17.515
Småanskaffelser	4.560	5.587
Kontorartikler	7.252	5.368
Annoncer og præsentationsmateriale	2.400	21.049
Arrangementer og møder	17.241	5.624
Fotokopiering inkl. leasing	44.104	48.474
Forsendelse	3.016	8.274
Avisabonnement	40.294	14.662
Avisudklipsservice	27.072	26.804
Bøger og tidsskrifter	517	344
Medlemskaber	19.082	21.487
Bankgebyrer m.v.	12.036	10.780
DataLøn	7.777	9.180
Rejseudgifter	3.677	1.755
Revisionshonorar, årsrapport	34.600	34.000
Andel revision Energifonden	-8.000	-8.000
Revisionshonorar, løbende assistance	0	0
Tab på debitorer	61	249
Tab på projekter	17.259	0
Ikke-fradragsberettiget andel af moms	16.141	49.977
Medlemshvervning	4.500	0
Diverse udgifter	49.771	8.449
Afskrivninger, jf. note 10	16.045	16.045
	728.552	647.723
6 Rådsmøder		
Mad	8.794	8.258
Generalforsamling	5.396	3.680
	14.190	11.938

Noter

	2018	2017
	kr.	kr.
7 Projektudgifter		
Bjørneklo-bekæmpelse	74.858	86.978
CAN, klimaretssag	200.517	0
CWF skibe	164.535	119.223
Diverse	132.433	117.953
ECF trafik	69.028	83.968
ECF Arctic	302.540	190.378
ECF Vinterpakken	0	118.339
ECF Mads	74.321	0
ECF Nordic	446.122	0
ECF Rebekka	0	0
Energifonden, EU trafik	230.755	250.790
Energifonden, Grøn Omstilling	299.526	0
ENST, plugin	183.872	0
EU-Nævnet - Pulje B	177.907	211.109
Fredericia Spildevand, biogas	176.384	0
Green Budget Europe	0	27.459
Kemi, EU	0	72.694
Kemi, UVM, Jagten på kemikalierne	400	99.850
Kommune-konference	45.656	124.548
Landbrug og klima	0	42.405
LIFE (Clean Heat)	114.696	263.820
Maritime Fond	66.030	62.140
Nordisk Ministerråd, Reparation	0	23.562
Nordisk Ministerråd, Cirkulær Økonomi	137.034	0
One Planet	133.972	0
Realdania, Daginstitutionprojekt	869.484	174.029
Rockwool, vinterpakke	0	30.473
Shipping konference	0	188.899
Trafikstyrelsen, Fremtidens Mobilister	0	15.000
Energistyrelsen, elbil-projekt	0	198.392
T&E	0	58.867
Velux, landbrug	306.690	599.857
Velux, plastic	109.791	292.354
Østerbro Skibe	0	37.835
	<u>4.316.551</u>	<u>3.490.922</u>

Noter

	2018 kr.	2017 kr.
8 Global økologi		
Redaktørløn og pension	162.738	99.037
Trykning	17.284	17.591
Layout	28.188	42.500
Forsendelse	25.944	25.162
Diverse	13.050	0
Tilskud, Bodil Pedersen fonden	0	-25.000
Tilskud, Gaia	0	-10.000
	<u>247.204</u>	<u>149.290</u>
9 Administrative personaleomkostninger		
Personaleudgifter i alt	6.024.974	5.155.956
- heraf fordelt på projekter	<u>-5.029.955</u>	<u>-4.287.022</u>
	<u>995.019</u>	<u>868.934</u>
Fordelt således på administration:		
Lønninger og pension	754.750	730.955
1. og 2. ledighedsdag	1.672	5.016
ATP	33.512	30.104
Sociale omkostninger, FIB og Barsel.dk	70.464	52.939
Personaleomkostninger	24.941	23.100
Honorar, regnskabsassistance	9.000	8.200
Kurser	39.495	5.592
Medlemshvervning	24.925	0
Lønpuljen	<u>36.260</u>	<u>13.028</u>
	<u>995.019</u>	<u>868.934</u>

Noter

	2018	2017
	kr.	kr.
10 Driftsmateriel og inventar		
Kostpris pr. 1. januar	98.804	98.804
Tilgang	0	0
Afgang (udgåede aktiver)	0	0
Kostpris pr. 31. december	98.804	98.804
Akkumulerede afskrivninger 1. januar	68.052	52.007
Årets afskrivninger	16.045	16.045
Tilbageførte afskrivninger på årets afgang	0	0
Akk. afskrivninger pr. 31. december	84.097	68.052
Regnskabsmæssig værdi pr. 31. december	14.707	30.752
11 Andre tilgodehavender		
Fakturerede projekter	567.505	443.367
Løntilskud	0	40.848
	567.505	484.215

Noter

	2018	2017
	kr.	kr.
12 Tilgodehavender - igangværende projekter		
Diverse	93.470	125.941
ECF trafik	22.748	37.880
ECF Nordic	162.384	0
ECF Vinterpakken	0	27.304
Energifonden, EU trafik	514.517	277.889
Energifonden, Grøn Omstilling	146.542	0
ENST plugin	100.294	0
EU-nævnet Pulje B midler	37.637	59.187
Fredericia Spildevand, Biogas	194.454	0
Gate 21	49.680	0
Kemi, UVM, Jagten på kemikalierne	0	30.000
Klimaretssag, CAN	26.820	0
LIFE (Clean Heat)	75.439	339.657
Maritime Fond	0	68.200
Nordisk Ministerråd, Reparation	0	32.150
Nordisk Ministerråd, Cirkulær Økonomi	65.427	0
One Planet	101.172	0
Realdania, Daginstitutionprojekt	437.843	208.910
T&E	5.403	33.359
Velux, landbrug	0	184.572
Velux, plastic	191.868	89.895
	<u>2.225.698</u>	<u>1.514.944</u>

13 Egenkapital

	I alt primo 2018 kr.	Årets resultat- fordeling 2.018 kr.	I alt ultimo 2018 kr.
Overført resultat	1.570.328	70.094	1.640.422
	<u>1.570.328</u>	<u>70.094</u>	<u>1.640.422</u>

Noter

	2018	2017
	kr.	kr.
14 Modtagne ikke anvendte projektmidler		
Diverse	0	3.344
Energifonden	949.071	676.522
ECF trafik	0	51.969
ECF Artic	0	29.029
EU-nævnet Pulje B midler	3.600	6.000
CWF	208.805	144.484
Region Hovedstaden, Grøn Mobilitet	100.000	0
Velux, landbrug	195.841	0
	<u>1.457.317</u>	<u>911.348</u>
15 Anden gæld		
ATP, FIB og Barsel.dk	21.893	11.673
Feriepenge	91.458	67.254
Frokostkonto, personale	1.185	2.263
Moms, jf. note 16	24.150	48.599
	<u>138.686</u>	<u>129.789</u>
16 Skyldig moms		
Saldo pr. 1. januar	48.599	-88.278
Udgående afgift	77.954	180.760
Indgående afgift	-186.268	-166.981
	-59.715	-74.499
Betalt i året	83.865	123.098
	<u>24.150</u>	<u>48.599</u>

Noter

17 Eventualposter m.v.

Operationel leasing

Foreningen har indgået operationelle leje- og leasingaftaler for følgende beløb:

Kopimaskine til udløb i 2018 med en gennemsnitlig årlig ydelse på t.kr. 23.